

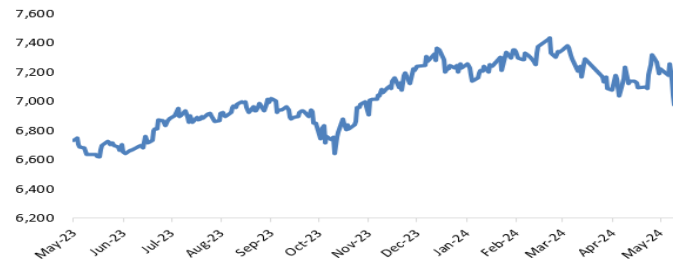
TRADING IDEAS

Kode	Rekomendasi	Take Profit	Stop Loss
TLKM	Buy	2930-3030	2710
PWON	Buy	400-412	378
BTPS	Buy	1185-1225	1080
MIDI	Buy	404-414	374
ARTO	Buy	2440-2540	2230

Market Review & Outlook

Aliran Modal Asing Tercatat Masuk Sebesar Rp 4.75 Triliun

IHSG Berpotensi Melemah 6950-7000



MARKET INDEX

Market	Close	+/-	Chg %
IHSG	6,970.7	-63.4	-0.90%
Nikkei	38,487.9	433.8	1.14%
Hangseng	18,079.6	-150.6	-0.83%
Kospi	2,636.5	1.1	0.04%
Strait Times Index	3,336.6	-190.3	0.40%
TWSE	21,174.2	-190.3	-0.89%
SET	1,345.7	-5.9	-0.43%
Shanghai	3,086.8	-4.9	-0.16%
FTSE 100	8,275.4	44.3	0.54%
Xetra Dax	18,497.9	1.1	0.01%
Dow Jones	38,686.3	574.8	1.51%
Nasdaq	16,735.0	-2.1	-0.01%
S&P 500	5,277.5	42.0	0.80%

JCI DATA

Volume (Mn Share)	29,344
Value (Bn IDR)	35,321
Freq (Thousand Times)	1,006,176
Market Cap (Tr IDR)	11,825

FOREIGN TRANSACTION

Net Buy (Sell) Daily Bn	-66.58
Net Buy (Sell) YTD Bn	-6,250.55
Ownership (April)	45.86%

Source : RTI, IDX

COMMODITY

Description	Last	+/-	Chg %
Oil Price (Brent) USD/barel	81.6	-0.2	-0.29%
Oil Price (WTI) USD/barel	77.0	-0.9	-1.18%
Gold Price USD/Ounce	2327.3	-15.7	-0.67%
Nickel-LME (US\$/ton)	19455.6	-352.3	-1.78%
Tin-LME (US\$/ton)	32775.0	-105.0	-0.32%
CPO Malaysia (RM/ton)	4076.0	83.0	2.08%
Coal NWC (US\$/ton)	142.4	0.0	0.00%
Natural Gas (US\$/MMBtu)	2.6	0.0	0.58%

ECONOMIC CALENDAR

COUNTRY	EVENT	ACTUAL	PREV
31 May 2024			
CN	NBS Manufacturing PMI	49.5	50.4
EA	Inflation Rate	2.6%	2.4%
US	Core PCE MoM	0.2%	0.3%
	Personal Income MoM	0.3%	0.5%
	Personal Spending MoM	0.2%	0.8%
03 June 2024			
ID	Inflation Rate YoY		3%
US	ISM Manufacturing PMI		49.2

DISCLAIMER

This Document is for information only and for the use of the recipient. It is not to be reproduced or copied or made available to others. Under no circumstances is it to be considered as an offer to sell or solicitation to buy any security. Any recommendation contained in this report May not be suitable for all investors and strictly a personal view and should not be used as a sole judgment for investment. Moreover, although the information contained herein has been obtained from sources believed to be reliable, its accuracy, completeness and reliability cannot be guaranteed. All rights reserved by Mega Capital Sekuritas.

DUAL LISTING

Saham	Mkt	US\$	[+/-]
Telkom (TLK)	NY	17.97	57.00%

Harga Penutupan : 5/31/2024

Aliran Modal Asing Tercatat Masuk Sebesar Rp 4.75 Triliun

Berdasarkan data transaksi 27 - 30 Mei 2024, asing di pasar keuangan domestik tercatat *net buy* Rp4.75 triliun. Aliran modal asing tersebut terpantau lebih sedikit dari arus modal yang masuk pada pekan ketiga Mei 2024, yang mencapai Rp22.06 triliun. Aliran modal Rp4.75 triliun tersebut terdiri dari *net buy* Rp3.31 triliun di pasar Surat Berharga Negara (SBN), *nett buy* Rp6.19 triliun di Sekuritas Rupiah Bank Indonesia (SRBI) dan *net sell* Rp4,75 triliun di pasar saham. Sepanjang tahun 2024 hingga 30 Mei (YTD), BI tercatat *net buy* senilai 42.72 triliun. Rinciannya, asing tercatat *net sell* Rp34.72 triliun di pasar SBN, *nett sell* Rp4.26 triliun di pasar saham, dan *nett buy* Rp86.07 triliun di SRBI.

GLOBAL SENTIMENT

Bursa Saham Global Apresiasi Data Inflasi PCE. Bursa AS dan Eropa kompak menguat setelah inflasi PCE AS periode April 2024 baik secara tahunan, maupun bulanan yang stabil sesuai perkiraan. Bahkan inflasi PCE inti secara bulanan turun ke level 0.2% MoM. Data ini sejalan dengan rilis data PDB 1Q24 AS di hari sebelumnya, sehingga semakin memperkuat asumsi pasar bahwa ekonomi AS menunjukkan perlambatan. Pelaku pasar semakin optimis bahwa The Fed akan mulai memangkas suku bunga acuan di bulan September, survei probabilitas meningkat ke level 48% dari sebelumnya 45% untuk pemangkasan 25 bps. Beralih ke Eropa, inflasi tahunan periode Mei naik ke level 2.6% (prev 2.4%, exp 2.5%), kenaikan inflasi disebabkan oleh kenaikan harga energi dan jasa. Meski demikian, pelaku pasar masih optimis bahwa ECB akan memulai trend pemangkasan suku bunga di pekan ini, namun masih mencermati kapan pemangkasan berikutnya. Hari ini pelaku pasar akan mencermati sejumlah rilis data PMI di AS dan Tiongkok periode Mei serta ISM Manufaktur AS.

Bursa Domestik. IHSG pada perdagangan Jumat, 31 Mei 2024 kembali melanjutkan trend koreksi, IHSG tersungkur ke bawah level psikologis dengan melemah 0.90% di level 6970. Pelemahan IHSG masih terdampak dari sikap *risk off* pelaku pasar global yang mencermati data inflasi AS. Selain itu, adanya penyesuaian konstituen indeks global seperti MSCI dan FTSE serta perubahan konstituen indeks IDX di papan utama dan pengembangan membuat transaksi harian melampaui nilai Rp 35 triliun per hari, nilai tertinggi sepanjang hari perdagangan tahun ini (ytd). Mayoritas sektor melemah, kecuali sektor keuangan yang menguat 0.43% seiring mulai rebound dari saham-saham perbankan besar. Hari ini kami melihat adanya potensi penguatan lanjutan pada sektor keuangan, termasuk bank digital, serta sektor yang sensitif suku bunga seperti properti. Investor asing melakukan net sell yang relatif minim, yaitu sebesar Rp 66 miliar dengan 5 saham yang paling banyak dijual yaitu BBRI, TOWR, TLKM, GOTO, dan SMGR. Hari ini pelaku pasar domestik akan mencermati rilis data PMI Manufaktur dan inflasi Indonesia periode bulan Mei.

OPEC+ Melanjutkan Pengurangan Produksi Minyak. OPEC+ kembali memperpanjang pengurangan produksi minyak mentah hingga tahun 2025, dimana keputusan tersebut sejalan dengan perkiraan pasar. Hal ini dilakukan untuk menopang pasar di tengah pertumbuhan permintaan yang lemah, suku bunga yang tinggi, dan meningkatnya produksi saingannya di AS. Adapun Rusia dan Saudi Arabia mengatakan bahwa mereka akan memperpanjang pemotongan sukarela sebesar 1.7 juta barel per hari sampai akhir tahun ini dan akan diterapkan sepanjang tahun 2025. Di sisi lain, kelompok kecil anggota OPEC+ juga akan memperpanjang putaran pengurangan produksi sukarela sebesar 2.2 juta barel per hari hingga akhir kuartal ketiga tahun ini. Dengan pengurangan produksi tersebut, maka komoditas minyak berpotensi kembali menguat dan menjadi penopang bagi beberapa emiten dari sektor tersebut.

JCI REVIEW & OUTLOOK



IHSG telah menembus ke bawah EMA 20 dan valid breakout area support konsolidasi sehingga IHSG berpeluang melanjutkan koreksi dengan range 6900-7000, didukung momentum stochastic yang melemah.

	1	2	3
Support	6950	6900	6860
Resisten	7000	7050	7090

STOCKS PICK



TLKM sedang berada di area support lower bollinger band dengan potensi penguatan ke area resistance mid band, didukung oleh kenaikan volume dan momentum stochastic yang menguat.

Rekomendasi : Buy
Entry Level : 2840-2900
Take Profit : 2930-3030
Stop Loss : 2710



PWON telah valid melakukan rejection pada area support sehingga harga berpotensi melakukan penguatan lanjutan dengan momentum stochastic yang membentuk bullish divergence.

Rekomendasi : Buy
Entry Level : 388-396
Take Profit : 400-412
Stop Loss : 378

DISCLAIMER

This Document is for information only and for the use of the recipient. It is not to be reproduced or copied or made available to others. Under no circumstances is it to be considered as an offer to sell or solicitation to buy any security. Any recommendation contained in this report May not be suitable for all investors and strictly a personal view and should not be used as a sole judgment for investment. Moreover, although the information contained herein has been obtained from sources believed to be reliable, its accuracy, completeness and reliability cannot be guaranteed. All rights reserved by Mega Capital Sekuritas.

STOCK PICK



BTPS sedang melakukan rebound dari area support trendline sehingga harga berpotensi menguat ke resistance trendline. Penguatan ini didukung oleh momentum stochastic yang membentuk divergence.

Rekomendasi : Buy
 Entry Level : 1125-1165
 Take Profit : 1185-1225
 Stop Loss : 1080



MIDI telah breakout melewati resistance dari downtrend channel disertai dengan kenaikan volume sehingga harga berpotensi melanjutkan kenaikan didukung oleh stochastic yang bergerak menguat ke area overbought.

Rekomendasi : Buy
 Entry Level : 388-400
 Take Profit : 404-414
 Stop Loss : 374



ARTO telah menembus area trendline dengan kenaikan volume, yang didukung oleh momentum stochastic yang berpotensi melakukan golden cross.

Rekomendasi : Buy
 Entry Level : 2330-2410
 Take Profit : 2440-2540
 Stop Loss : 2230

DISCLAIMER

This Document is for information only and for the use of the recipient. It is not to be reproduced or copied or made available to others. Under no circumstances is it to be considered as an offer to sell or solicitation to buy any security. Any recommendation contained in this report may not be suitable for all investors and strictly a personal view and should not be used as a sole judgment for investment. Moreover, although the information contained herein has been obtained from sources believed to be reliable, its accuracy, completeness and reliability cannot be guaranteed. All rights reserved by Mega Capital Sekuritas.

STOCKS MARKET NEWS

- **AMMN : Proyek Smelter Masuk Tahap Komisioning**

Proyek smelter tembaga PT Amman Mineral Industri (AMIN), anak usaha PT Amman Mineral Internasional Tbk. (AMMN) telah memasuki tahap komisioning, tahap komisioning itu menjadi bukti konstruksi fisik smelter tembaga milik AMMN telah berjalan sesuai rencana. Rencananya, konsentrat tembaga akan mulai masuk ke fasilitas smelter untuk menghasilkan katoda tembaga gelombang pertama pada paruh kedua 2024.

- **HRUM : Catat Penurunan Laba dan Pendapatan**

Top line dan *bottom line* PT Harum Energy Tbk kompak anjlok pada kuartal I-2024. HRUM meraup total pendapatan senilai US\$ 265.97 juta dalam tiga bulan pertama 2024, turun 9.68% YoY. HRUM mulai membukukan pendapatan dari feronikel dan nickel matte. Penjualan ekspor feronikel HRUM hingga periode Maret 2024 mencapai US\$ 40.33 juta dan nikel matte senilai US\$ 8.87 juta. Sedangkan penjualan lokal feronikel sebesar US\$ 33.12 juta dan nickel matte US\$ 14.99 juta. Meski sudah mencetak pendapatan dari komoditas nikel, tapi penjualan batubara HRUM turun signifikan pada kuartal I-2024. HRUM mencetak penjualan ekspor batubara US\$ 155.08 juta atau turun 39% YoY. Sementara penjualan lokal turun 74.08% YoY menjadi US\$ 9.89 juta. Sehingga, HRUM hanya mampu meraih laba bersih senilai US\$ 987,319 pada kuartal I-2024 (Prev : US\$103.02 juta)

- **MTEL : Bagikan Dividen 70% Laba Bersih**

PT Dayamitra Telekomunikasi Tbk (Mitratel) pada RUPS (31/5) memutuskan pembagian dividen tunai sebesar Rp1.4 triliun atau Rp17 per saham. Jumlah ini setara dengan 70% dari laba bersih 2023. Perseroan juga menyiapkan dividen spesial sebesar Rp100.5 miliar atau setara 5% dari laba bersih. Dengan demikian, total dividen yang dibagikan adalah sebesar 75% dari laba bersih. Sebagai informasi, rasio pembayaran dividen MTEL pada tahun ini menurun dibandingkan dengan tahun lalu sebesar 99%. .

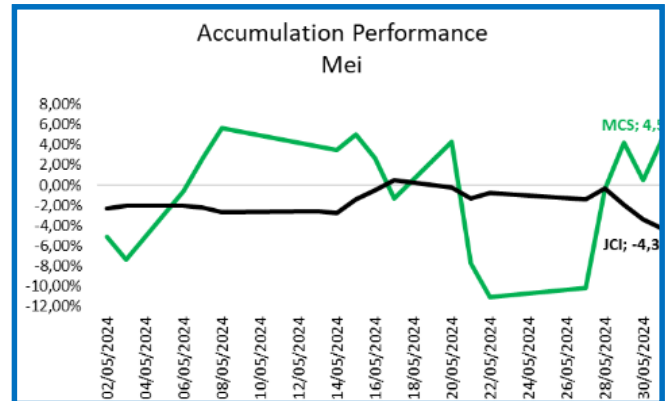
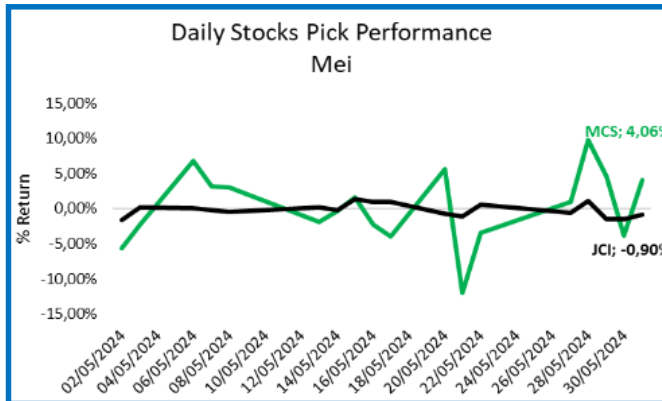
- **INDY : Catat Penurunan Laba Bersih -65.87% YoY**

PT Indika Energy Tbk. (INDY) mencatatkan penurunan laba bersih sepanjang kuartal I/2024. Laba bersih INDY tercatat sebesar US\$20.11 juta(-65.87% YoY. Prev : US\$58.92 Juta). Hal ini disebabkan penurunan pendapatan sebesar 37.44% YoY menjadi US\$ 567.3 juta (Prev : US\$906.8 juta). Pendapatan ini dikontribusi dari penjualan batu bara sebesar US\$521.64 juta, pendapatan kontrak dan jasa senilai US\$39.9 juta, dan perdagangan lainnya sebesar US\$5.72 juta.

DISCLAIMER

This Document is for information only and for the use of the recipient. It is not to be reproduced or copied or made available to others. Under no circumstances is it to be considered as an offer to sell or solicitation to buy any security. Any recommendation contained in this report May not be suitable for all investors and strictly a personal view and should not be used as a sole judgment for investment. Moreover, although the information contained herein has been obtained from sources believed to be reliable, its accuracy, completeness and reliability cannot be guaranteed. All rights reserved by Mega Capital Sekuritas.

REVIEW STOCKS PICK



Stock Pick Review 3 June 2024:

- BMRI Take Profit 6000-6250 Stop Loss 5500**
 BMRI ditutup melemah setelah dibuka gap up, namun belum menyentuh entry level.
- RAJA Take Profit 1480-1520 Stop Loss 1390**
 RAJA telah menyentuh TP 1 pada perdagangan sesi 1.
- JPFA Take Profit 1445-1495 Stop Loss 1340**
 JPFA ditutup melemah, namun telah menyentuh TP 1 pada perdagangan sesi 1.
- PGAS Take Profit 1655-1705 Stop Loss 1555**
 PGAS ditutup melemah dengan stochastic yang melemah, sell.
- DSNG Take Profit 1015-1045 Stop Loss 945**
 DSNG ditutup melemah dengan penguatan stochastic, hold.

CORPORATE ACTION CALENDAR

DATE	TICKER	TIME	ACTION
03/06/2024	BPII	14.00	RUPS
	FWCT	14.00	
	LINK	14.00	
	MTDL	10.00	
	NTBK	10.00	
	TOTO	14.00	
	VKTR	14.00	
	WINE	09.00	
DATE	TICKER	DPS	ACTION
03/06/2024	BFIN	Rp 27	Cumdate Dividen
	EKAD	Rp 9	
	JECC	Rp 250	
	KDSI	Rp 99	

Research Division

Cheril Tanuwijaya	Cheril.tanuwijaya@megasekuritas.id	+62 21 7917 5599	62035
Rifdah Fatin Hasanah	Rifdah.fatin@megasekuritas.id	+62 21 7917 5599	62186
Lia Andani	Lia.Andani@megasekuritas.id	+62 21 7917 5599	62431
Yesaya Christofer	Yesaya.christofer@megasekuritas.id	+62 21 7917 5599	62425

Retail Equity Sales Division

Dewi Suryani	dewi.suryani@megasekuritas.id	+62 21 7917 5599	62441
Ety Sulistyowati	ety.sulistyowati@megasekuritas.id	+62 21 7917 5599	6240
Fadel Muhammad Iqbal	fadel@megasekuritas.id	+62 21 7917 5599	62164
Syaifathir Muhamad	fathir@megasekuritas.id	+62 21 7917 5599	62179

Fixed Income Sales & Trading

Tel. +62 7917 5559-62 Fax. +62 21 7917 5965

Investment Banking

Tel. +62 21 7917 5599 Fax. +62 21 7919 3900

. Mega Capital Sekuritas
Menara Bank Mega Lt. 2
Jl. Ka P. Tendean, Kav 12-14 A
Jakarta Selatan 12790

DISCLAIMER

This Document is for information only and for the use of the recipient. It is not to be reproduced or copied or made available to others. Under no circumstances is it to be considered as an offer to sell or solicitation to buy any security. Any recommendation contained in this report May not be suitable for all investors and strictly a personal view and should not be used as a sole judgment for investment. Moreover, although the information contained herein has been obtained from sources believed to be reliable, its accuracy, completeness and reliability cannot be guaranteed. All rights reserved by Mega Capital Sekuritas.